

令和4年5月26日

保護者 様

長崎市立式見小学校
校長 中尾 善蔵

Chromebook を活用するための Wi-Fi 接続テストについて

小満の候 皆様にはますますご健勝のこととお慶び申し上げます。

保護者の皆様におかれましては、本校教育活動にご理解とご協力をいただいておりますことに感謝申し上げます。

さて、4月のPTA総会や文書でもお知らせいたしましたが、運動会後に Chromebook（一人一台のパソコン）の持ち帰りの準備を始めています。

つきましては、Chromebook を活用するための Wi-Fi 接続テストにご協力いただき、来るべき持ち帰りに備えさせてください。よろしくお願いいたします。

なお、現在、Wi-Fi 環境がないご家庭は今回の試用のために設定する必要がないこと、今後、モバイルルーターの貸出し（使用料は個人負担）ができることを申し添えます。

【保護者の方に試しにやっていただくこと】

●期日：6月1日（水）【6月2日には、Chromebook を持参し登校させてください。】

※お仕事の都合でできない場合は、担任までご相談ください。

1 ご自宅の Wi-Fi ルーターにつながるかどうか。（別紙参照）

※何度試してもできないようであれば、翌日の連絡帳で、担任までお知らせください。

2 Classroom に入り、接続テストに関するアンケートに回答する。（別紙参照）

(1) Classroom に入る。

(2) ストリームに貼っているリンクから、Google フォームによるアンケートに回答する。

(3) 児童に e ライブラリをやらせてみる。（一括り、10分程度）

※上記「(1)(2)」は挑戦してみてください。「(3)」については、興味が湧いたらやってみて構いません。

※今回は Google Meet（グーグルミート）に入ることはいたしません。

3 端末等の貸し出しに係る注意事項

(1) 家庭学習を行う目的での貸し出しです。お子様が目的外に使用することがないように、各ご家庭で管理・監督の徹底をお願いします。

(2) USB メモリ等の外部装置や周辺機器の接続及び利用は、行わないでください。

(3) 貸し出し機器を、他人へ転貸（また貸し）しないでください。

(4) 端末等の利用において不具合が生じた場合は、すぐに学校へ報告してください。

(5) 端末等は、破損・紛失・盗難が無いよう丁寧に取り扱いってください。

（事由によっては、借受人による現状復旧や弁償などが発生する場合があります。）

※長崎県PTA連合会「小・中学生総合保障制度」(<https://nagasaki-pta.jp/publics/index/59/>)

に加入すると、万が一の端末の破損の保障にも対応できることを申し添えます。

はじめに

まずは、ご家庭での Wi-Fi ルーターに接続し Chromebook が使えるようにします。

接続方法がこのマニュアルでわからない場合は、スマホやタブレット等で下の QR コードを読み込み、動画を見ながら行ってください。



1 Chromebook を起動する

長崎市で採用している Chromebook は、ディスプレイを開くと自動で電源が入ります。

前回ログインしたままディスプレイを閉じていたなら、すぐに学びが再開できます。

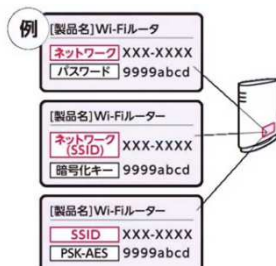


2 ご家庭の Wi-Fi につなぐ

起動ログインでパスワードを入力すると、デスクトップが表示されます。

次は、Wi-Fi につなぐやり方です。わからないときは、QR コードで動画を参照ください。

- 1 画面右下のクイック設定パネルをクリック
- 2 ネットワーク接続なしをクリック
- 3 接続する Wi-Fi を選択
- 4 必要によってパスワード入力



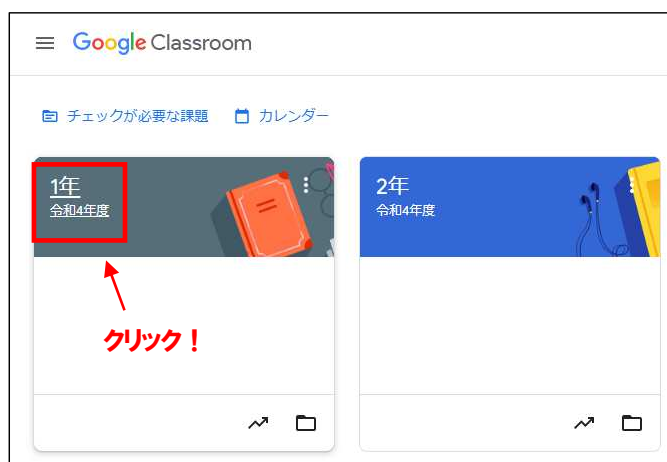
※ルーターの側面等にネットワーク (SSID)、パスワード (暗号キー) が貼ってあるはずですが。

3 接続終了後、classroom に入る

画面中央下のアイコンをクリック (学びの入り口は、基本的に Classroom です。)



4 学年の classroom に入る



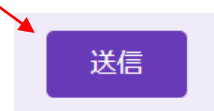
5 ストリームのアンケートに回答ください

該当のクラスを開き、**ストリームページ**を確認



アンケートのリンクを貼っていますので、クリックしてご回答ください。

最後に「**送信**」のボタンをクリックしてください



ご協力、ありがとうございました。終了してください。なお、終了は「1 起動と終了」の動画を参考にしてください。