

I 令和6年度入学者向け 入学関係資料配布及び物品購入について

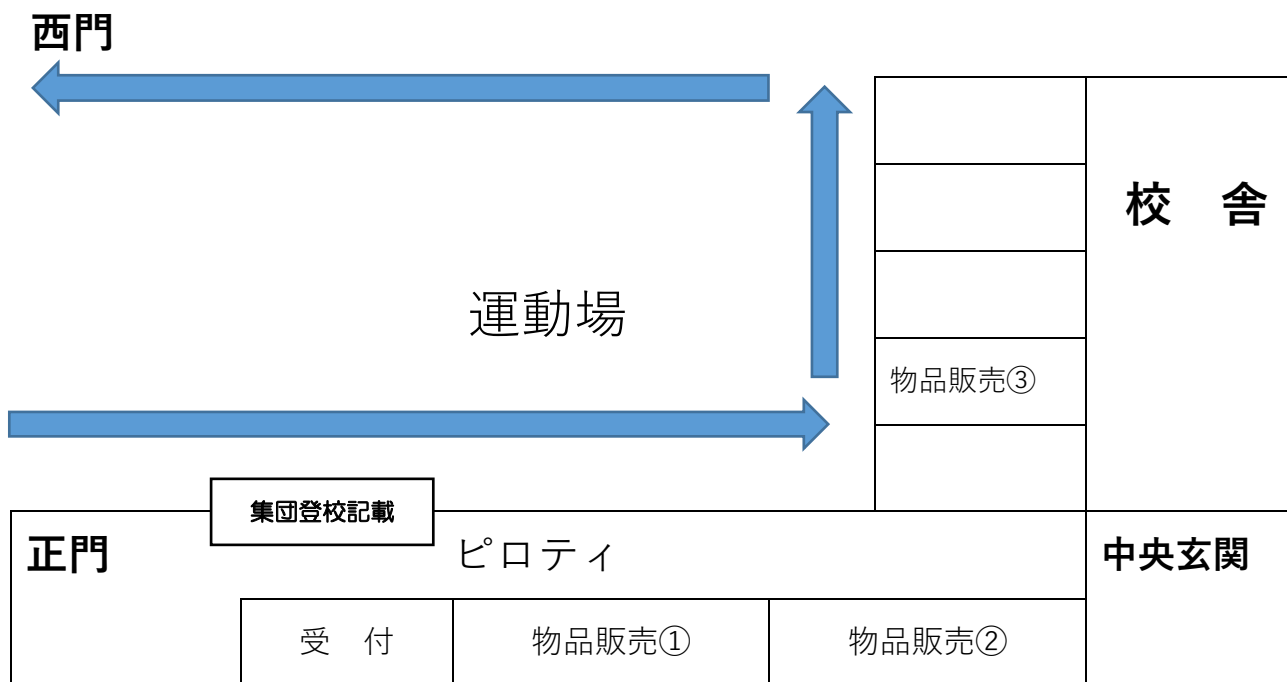
下記の要領で入学関係資料配布と、物品購入を実施します。

記

- 1 日時 令和6年2月1日(木) 13:40~14:40
- 2 場所 長崎市立桜町小学校 **ピロティ**
- 3 日程

時間帯	保護者	順序
13:40~14:00	苗字が、あ行~さ行の保護者	①正門付近で受付,資料受取
14:00~14:20	苗字が、た行~は行の保護者	②ピロティにて物品購入
14:20~14:40	苗字が、ま行~わ行の保護者	③西門より退出

4 会場図



☆物品販売①では、**必ず購入**していただくもの(◎の品)の販売です。
ノート類、両面ブロック、計算カードを**まとめて購入**していただきます。(2190円)

☆物品販売②では、**希望により購入**していただくもの(○の品)です。
液体のり、油粘土セット、鍵盤ハーモニカ、画材セット、クーピー、クレパス、工作マット

☆物品販売③では、うわばきを**希望により購入**できます。

※詳しくは、12ページをご覧ください。

令和6年度
保存版(仮)

校訓

自ら学び
自ら考え
自ら行う



一目で分かる！桜町小学校

【2024 桜町小学校基本ガイド】
〒850-0028 長崎市勝山町30番地1
TEL(095)823-3262 FAX(095)823-3515

欠席・早退/電話対応

欠席遅刻の連絡 8:15まで
・連絡アプリ「テトル」にてお知らせください。学校からの連絡もテトルで配信します。
・連絡がない場合、家庭訪問や勤務先等へ電話をする場合があります。
遅刻・早退の場合
保護者の送迎をお願いします

【電話対応時間】
平日 7:30~18:00 (木 17:30)
※緊急時は、「各種相談窓口」へ(右)

登下校・帰宅時刻

登校 7:30 ~ 8:00
・決められた通学路で登下校します。
・安全のため早く登校しすぎないように御協力ください。(けが等に対応できません)
・教室には、8:00までに入り

下校
月・水・金 5校時~15:00 火5校時~13:45
6校時~15:45 木5校時~13:45
火・木6校時~14:30

帰宅時刻
3月1日~9月30日18時まで
10月1日~2月 末日17時まで

校外での約束

ダメなことはダメ!
・いじめ・悪地帯・危険な行為
・他人の家の敷地内へ勝手に入ること。
・お金の貸し借りやおごったりおごらたすること。
・用が無いのにお店に入ったり、子どもだけで飲食店やゲームセンター等に入ること。
・【夏・冬休みのくらし】をご覧ください
心配!危険!【ネット依存症】
・ずっとスマホ等をいじっていませんか?
・入院治療が必要になる場合もあります!
・ネットルールは、家庭で決めましょう!
※【推奨】ネットは21時まで(就寝2時間前まで)~ながさ基準~

生活

給食・清掃について

給食
■給食袋の中に、エプロン・帽子が入っています。準備中は、全員マスクを着用します。
・週末に持ち帰り、洗濯をして、翌週のはじめに持ってきます。

清掃
■「大好き清掃」に取り組みます。縦割り清掃にも取り組んでいます。
・雑巾は学期はじめに持たせてください。

服装・持ち物

持ち物には記名を

毎日
■ランドセル
■防犯ブザー
■上ばき(すべりにくいもの)
■ハンカチ・ティッシュ・名札
■連絡帳・連絡袋
■体育の時は体操履など動きやすい服装

よ天候に
■雨具
■手袋・帽子(寒い時期)

しで禁止
■携帯・スマホ・お金
■その他学習に必要なもの

※特別な事情がある場合には、担任に御相談ください。

さくらまち習慣

さ さわやか ワンストップあいさつ
く クリエイト ミツの靴え
ら ランラントラック走り
ま マナー守るよ はしって歩き
ち ちいさなことから あったか言動

【生活リズムが大切!】
朝ごはんを美味しく食べてください。
生活リズムを整え、健康的な生活を送ってください。

持ってくる学習用具

学習に集中できるよう、筆箱の中身はシンプルなものを用意します

鉛筆	5, 6本 (Bか2B)
ペン	1~3年: 赤、青鉛筆 4~6年: 赤、青ボールペン(赤・青鉛筆も可) 黒の油性ペン1本 シンプルなもの1個(香り無しのもの)
消しゴム	シンプルなもの1個(香り無しのもの)
定規	15cm程度透明なもの1本(2つに折れないもの)

その他学習上の必要に応じて学年より連絡があることがあります。※筆入れや鞆には、マスコットやキーホルダーなどをつけないこと。

学校においておく学習用具

全学年共通
■教科書
■のり・はさみ
■クーピー(色鉛筆可)
■探検バッグ ■とびなわ

	クレパス	計算ブック	三角定規	コンパス	分度器
1年	○	○	○	○	○
2年	○	○	○	○	○
3年	○	○	○	○	○
4~6年	○	○	○	○	○

※三角定規・分度器は透明で目盛がはっきりしているもの。
※粘土、粘土板は高学年でも使用します。
※その他の物については、お便りでお知らせします

ノートをそろえています

【国語】1年生: 8マス・中心リーダー入りから
2年生: 15マス・中心リーダー入り
3年生: 18マス・中心リーダー入り
4年生: 15行・中心リーダー入り
5・6年生: 15行・中心リーダー入り

【算数】1年生: 6マス・中心リーダー入りから
2年生: 17マス (13×17)
3年生: 5mm方眼 (社会・理科も同じ)
4・5・6年生: 5mm方眼・中心リーダー入り (社会・理科も同じ)

【漢字練習帳】
1年生: 50字詰・中心リーダー入り

学習

宿題と家庭学習

毎日、宿題が出ます
・学習習慣を身に付けられるように取り組ませてください。

家庭学習を推奨しています
＜家庭学習の例＞
・キュービナ・日記・算帳・視写・暗記・計算・漢字・熟語・ローマ字・予習・復習など。
・〇付けをしてから提出します。
・基本的に、学年×10分+10分が目安。
例) 1年生: 20分 宿題と家庭学習の時間

小さな習慣で大きな花を咲かせよう!

朝が大切!

朝ごはんを美味しく食べてください!
・朝食をとると頭がさえて、集中力もアップ!バランスのよい朝食を食べて登校させてください。

月曜日は【朝読書】 8:15~8:25
・図書室や学級文庫の本を読みます。
・教科書・漢国・ゲーム攻略本は不可。
・月曜日は、全校朝読書で落ち着いた一日を始めます。

保健室から

生活リズムが大切!
・登校直後から体の不調を訴え、体力・集中力がたない子がいます。リズムある規則正しい生活習慣を身に付けさせてください。

保健室は病院ではありません
・保健室は、一時的に応急手当を行い、経過をみる場所です。
・教室での学習が困難な場合はお迎えをお願いしております。
・緊急時には、保護者への連絡無しに119番することがあります。予め御了承ください。

2024年度 主な行事

学年	行事	時期
1学期	始業式	4月 8日(月)
	入学式	4月 10日(水)
	運動会	5月 26日(日)
	宿泊学習(5年)	6月 12・13・14日(木・金・土)
2学期	終業式	7月 19日(金)
	始業式	9月 2日(月)
	修学旅行(6年)	9月 5・6日(木・金)
	児童引渡し訓練	9月 25日(水)
	小体会(6年)	10月 16日(水)
	小委員会(4年)	10月 10日(日)
3学期	桜っ子くんち	11月 24日(日)
	終業式	12月 24日(水)
	始業式	1月 8日(水)
	卒業式	3月 19日(水)※
修了式・離任式	3月 24日(月)	

※卒業式、卒業式が雨の場合は、早めに中止させていただきます。詳しくは、学校行事予定表をご覧ください。

GIGAスクール構想

一人一台端末
・長崎市では Google 社のタブレットパソコン「Chromebook (クロームブック)」を一人一台使用します。
・A1ドリル「キュービナ」などをクロームブックで使います。
・家庭学習で活用するため、家に持ち帰ることもあります。
・学校をお休みしていても、オンライン授業を受けることもできます。担任までご連絡ください。
・故意や不注意でクロームブックを壊した場合には、教育委員会より保護者による弁済を求められる場合があります。

大災害時は

・授業中の大災害時は、児童を校舎内で守り、保護者に引き取りに来ていただきます。
・連絡は、安心安全メール、玄関への貼り紙、学校HP等で行います。
御遠慮ください
校内への駐車は原則禁止
・本校には駐車スペースはありません。御理解・御協力をお願いします。
お土産やお礼は不要です
・旅行等のお土産・転出時のお礼等は、食物アレルギーの危険性があり、受け取ることができません。

その他

読書について

休み時間に図書室へ! 毎日開館

＜ 利用方法 ＞
朝 8:00~8:10、及び中休み(月~金)・昼休み(月・水・金)貸出: 3冊/1週間
※読書記録カードで目録作成すると賞状やシールがもらえます!
※貸出の際は、必ず図書バッグを使います。
・月初め月曜日 8:15~図書ボランティアによる読み語り

＜ 本好き集まれ! ＞
あなたのセンスで図書室を創ろう!
ボランティア募集中→823-3262

けがをして病院に行ったら...

◆登校から下校までのけがは「日本スポーツ振興センター」の対家となります。
◆学校以外のけがは「PTA 共済会」の対象となります。
◆けがをして病院にかかったら、担任に御連絡ください。必要な書類をお返しいします。
給食費が引き落としできなかったら...
・現金での納入となります。納付書を送付いたしますので、最寄りの銀行等でお支払ください。
桜町小は、関係機関と連携し、安全・安心な学校運営を進めます。

各種相談窓口

【経済的相談】
・生活保護...長崎市生活支援相談センター: 828-0002
・救済援助...桜町小事務室: 823-3262
【子育て相談】
・子ども総合相談(子育て支援課): 822-8571
・長崎市こども・女性・障害者支援センター: 844-6111
【教育相談】
・教育研究所: 824-4814
【いじめなどお悩み相談】
・24時間子どもSOSダイヤル: 0120-0-78310(24時間対応)
・子どもホットライン: 0120-72-5311(大人用)
・子どもホットライン: 821-0606(子ども専用)
・こころの電話: 847-7867
・子どもの人権110番: 0120-007-110

お悩みはお気軽に学校に御相談ください!
・専門のスクールカウンセラー(SC)とも相談できます。(職員室 823-3262 に御連絡ください。)

◆不審者・虐待・暴力等は、すぐ 119

日課表

月・水・金	7:30	8:15	8:25	8:40	10:15	10:30	12:05	12:55	13:35	13:55	15:30
登校	登校	給食	1校時	2校時	中休み	3校時	4校時	給食	5校時	6校時	朝読
火・木	7:30	8:15	8:25	10:50	11:00	12:35	13:45	14:30			
登校	登校	給食	1校時	2校時	3校時	中休み	4校時	5校時	給食	6校時	

桜町小の勤務時間は、8:15~16:45です。本校は、働き方改革を進め、御家庭・地域のみなさまとともに質の高い教育の推進に努めます。

※5時間授業の日は、15:00頃下校になります。
※火・木曜日は午前中5時間授業です。
火曜日は、1~2年生が14:00頃、3~6年生が14:50頃下校。水曜日は、1~4年生が13:45頃、5~6年生が14:30頃下校となります。但し、4年生については、クラブ活動実施日のみ14:30下校となります。

学校代表メールアドレス
e09@nagasaki-city.ed.jp

欠席連絡や土、日、祝日の学校への緊急連絡は、上記アドレスへお願いします。

Ⅲ 桜町小学校入学式について（御案内）

1 日 時 令和6年4月10日（水） 10:00～10:35

2 場 所 長崎市立桜町小学校体育館

3 受 付 桜町小学校正面玄関前ピロティ 8:45～9:15

(1) 学級名とお子様の名前を受付前に掲示しておりますので、確認されて受付をしてください。

(2) 受付を済まされましたら、西玄関から校舎内に入ってください。右手に新入生用の靴箱がありますので、お子様の名前のある場所に靴を入れてください。保護者の方は示された靴箱に靴を入れてください。

その後、2階の1年生教室へ入り、お子様を所定の席に座らせてください。

(3) 保護者の方は、9:40までには、入学式場(体育館)にお入りください。

(4) 下校時刻は、12時ごろを予定しています。

【お願い】

もし、病気や事故などで定刻までに来られないときや、やむなく欠席するときなどは、学校へ連絡してください。(TEL 823-3262)

4 提出物

(1) 受付で

○ 就学通知書（長崎市教育委員会から送付された葉書）

○ 児童調査票（入学説明会でお渡ししたもの）

○ 学校給食実施確認書及び同意書（ 同上 ）
を提出してください。

(2) 金融機関へ（桜町小へは提出しないでください）

○ 口座振替納付申込書（ 同上 ）

5 式 順

(1) 開式のことば

(2) 国歌・市歌斉唱

(3) 校長式辞

(4) 来賓祝辞

(5) 児童代表歓迎のあいさつ

(6) 校歌斉唱

(7) 閉式のことば

※ 式に引き続き、2年生による歓迎集会を行います。その後、記念写真撮影を行い、教室で教科書等をお渡しします。

6 その他

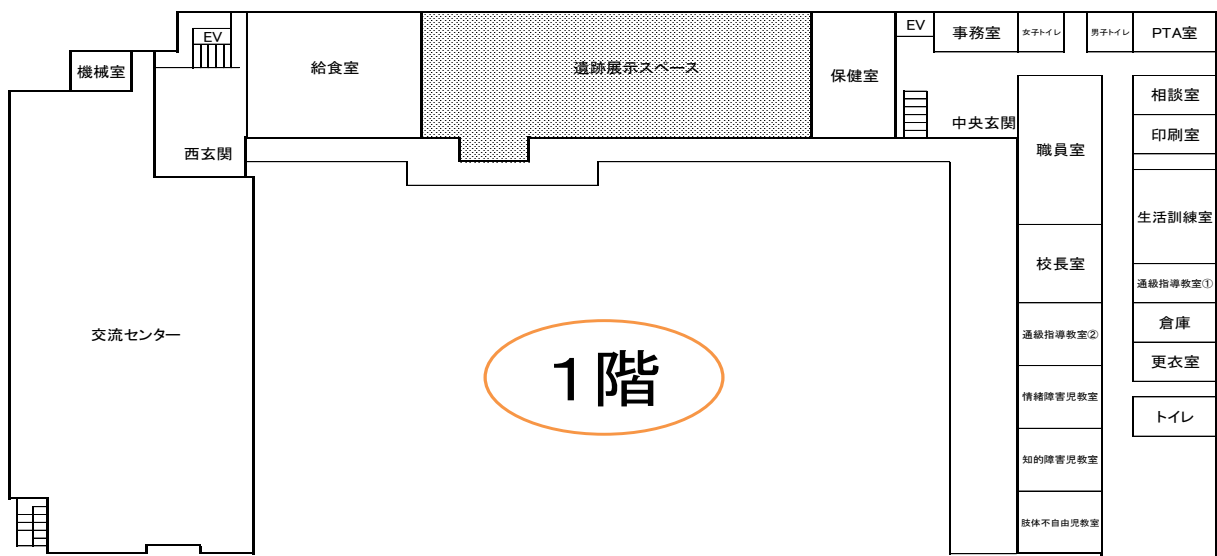
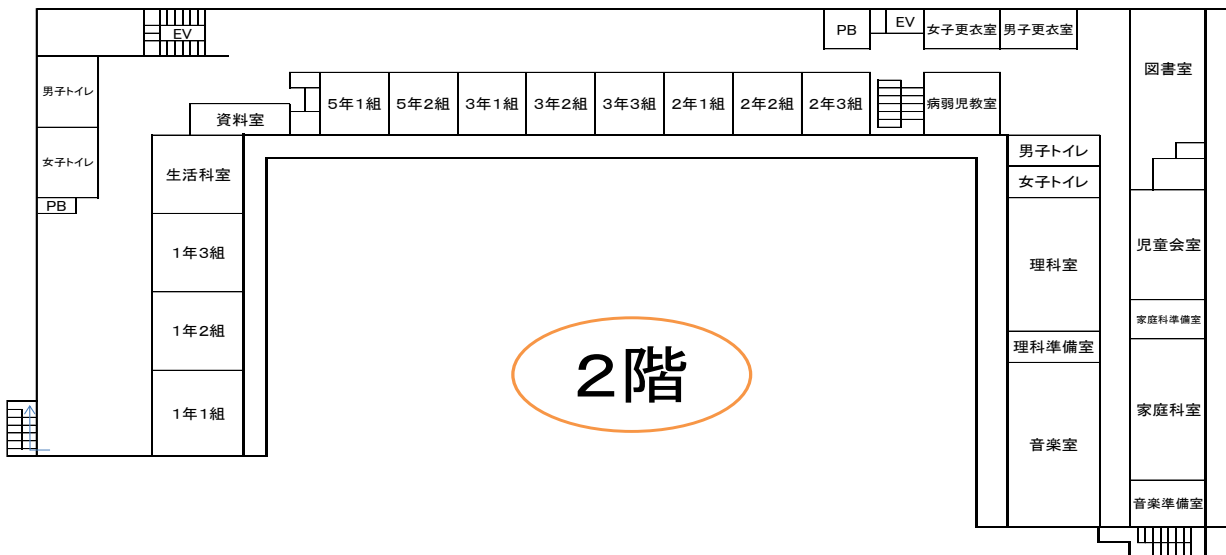
(1) お子様には、上履きとランドセルを持たせてください。持ち物には、すべて記名をお願いします。保護者の方も、上履きを御持参ください。

(2) 他校へ入学するようになった場合は、すぐに本校へ御連絡ください。

TEL 823-3262

(3) 今後、急な変更等があった場合のみ、電話等でお知らせします。

IV 令和5年度 校舎配置図 ※令和6年度, 若干の変更があると思われます。



V 令和5年度 1年生の日課表

	月	火	水	木	金
8:15	全校朝会・表彰 児童集会・読書	朝の会	フッ化物洗口	朝の会	心タイム
8:30	朝の会	8:25	朝の会	8:25	朝の会
8:40	1	1	8:40	1	8:40
	9:10	9:10	9:10	9:10	9:25
	学習準備	学習準備	学習準備	学習準備	学習準備
9:25	2	2	9:25	2	9:25
9:30	2	2	9:30	2	9:30
	10:00	10:00	10:00	10:00	10:15
	学習準備	学習準備	学習準備	学習準備	学習準備
10:15	中休み	3	中休み	3	中休み
10:30	3	3	10:30	3	10:30
	10:50	10:50	10:50	10:50	11:15
	中休み	中休み	中休み	中休み	中休み
11:00	4	4	11:00	4	11:15
	11:15	11:15	11:15	11:15	11:15
	学習準備	学習準備	学習準備	学習準備	学習準備
11:20	4	4	11:20	4	11:20
	11:45	11:45	11:45	11:45	12:05
	学習準備	学習準備	学習準備	学習準備	学習準備
12:05	5	5	12:05	5	12:05
	12:35	12:35	12:35	12:35	12:50
	給食指導	給食指導	給食指導	給食指導	給食指導
12:50	昼休み	給食指導	昼休み	給食指導	昼休み
	13:20	13:20	13:20	13:20	13:35
	帰りの会	帰りの会	帰りの会	帰りの会	帰りの会
13:35	掃除		13:35		13:35
	13:50		13:50		13:50
13:55	5		13:55		13:55
	14:40		14:40		14:40
15:00	帰りの会		帰りの会		帰りの会

※ 新年度に変更がある場合もありますので、御了承ください。

※ 他校では学校の情報を聞き出す不審電話もあっております。日課等を電話にて匿名でお尋ねになることは御遠慮ください。また、下校時刻等は帰宅に関わる御家族にも周知をお願いします。

VI 入学までの心得と準備

お子様の入学の日が近付いてまいりました。心からお慶び申し上げます。

お子様も入学の日を待ちわびておられることでしょうか。学校生活を楽しく過ごすことができるように、入学までの日々を有意義に過ごしていただきたいと思います。

1 入学までにしていただきたいこと

(1) 生活習慣を身に付けた子どもに

子どもが学校生活に慣れるために大切なことは、基本的な生活習慣を身に付けていることです。

- 早寝早起き、洗面、歯磨き、手洗い、朝御飯をしっかり食べるなどの習慣が身に付くように手助けしてあげてください。
- 特に、朝は集団登校の集合時刻（7時25分～50分頃）に間に合うように起床する練習をしてください。集合時刻は、コースによって違います。

(2) 「学校は楽しいところよ。」という言葉掛けを！

学校は楽しいところだという明るいイメージと入学への期待感をもたせることが、入学準備の第一歩で、一番大切なことです。「こんなことができないと学校へは行けないよ。」「そんなことをすると先生にしかられるよ。」などの言葉は逆効果になります。

(3) 思ったことを伝えることができる。

トイレに行きたいときや具合が悪くなったときなど、自分のことが自分で言えるように、また、挨拶や返事ができるように練習してください。

(4) 友達と元気に遊ぶことができる。

できるだけ大勢の友達と遊ぶ機会をもつようにしてください。

(5) 自分のことは自分でしようとする。

服の脱ぎ着、用便、くつの履き方、用具の出し入れ、整理整頓が自分でできるように練習してください。また、学校のトイレは、洋式と和式があります。和式トイレの使い方を経験しておくことも必要かと思えます。

(6) 自分の持ち物か他人の物かを区別できたり、善悪について考えたりする。

危ないことや他人に迷惑を掛けること、他人の物を勝手に触らないことなどを教えてください。

(7) 車に気を付け、安全に登下校できる。

桜町小学校では、朝は地区別集団登校（月曜日はPTA保護者同伴）、帰りは学年で同じ方向に帰る友達が集まっての集団下校を行っています。しかし、友達と別れた後の自分の家までや、地区別集団登校に間に合わない場合などは、一人で登下校しなければなりません。是非、入学前に親子で学校までの通学路を数回歩き、お子様を通学路に慣れさせておいてください。また、その際に駐車車両など見通しが悪い場所など危険なところがありましたら、気を付けて歩くように話してください。

なお、本校での登下校は徒歩を基本としています。（校区外からの登校などの例外を除く）

2 入学前の学習

- 次の3つのことができると、学校での学習にスムーズに慣れていくことができます。
- (1) 自分の名前の読み書きができる。(ひらがな)
 - (2) 鉛筆を正しく持ち、正しい姿勢で座ることができる。
 - (3) 左右の区別がつく。

ただしい えんぴつのもちかた

1. おやゆびとひとさしゆびではさんでもつ。
2. おやゆびとひとさしゆびをすこしまげる。
3. ひとさしゆびにえんぴつをつける。



みえるところにはっておきましょう。
さくら まち しょうがっこう1ねん

ただしいしせい

1. いすにきちんとすわる。
2. りょうあしをそろえて、ゆかにつける。
3. みぎてとひだりてのいちをたしかめる。



みえるところにはっておきましょう。
さくら まち しょうがっこう1ねん

学校給食についてのお願い

新入学の子どもたちが小学校生活のスタートとともに楽しい給食時間を過ごせるように、入学までの期間に次のことに気をつけて準備していただくと助かります。

ひとりでできるかな



みかんの皮をむくことができる。



マヨネーズやジャムなどの小袋を開けることができる。



パン袋を結んだり、紙を折りたたんだりすることができる。

食事のマナーは身に付いていますか



食事の前には手洗いをする。



「いただきます」「ごちそうさま」のあいさつをする。



正しい姿勢で食べる。



はしやスプーンを正しく使う。



食べ物を口の中に入れて最後まで話をしないようにする。



食事中は立ち歩かないようにする。

食べることに集中できるように

給食では食べる時間が約20分です。ご家庭でもテレビを見ながら食べたりせず、食べることに集中できるような雰囲気心がけてください。

食べ物を大切にする心を育てましょう

食べ物は、多くの人の手を通して作られます。感謝の気持ちを持つように、ご家庭でも折に触れて話してあげてください。



Ⅶ 桜町小学校の特別支援教育について

子どもたち一人一人に合ったサポートを ～今全ての学校が、特別支援教育に取り組んでいます～



特別支援教育とは…

特別支援学級ではもちろんですが、通常学級でも個別的なサポートが必要な子どもたちに対して支援をしようというものです。

どんなサポートを行うかは、対象の子どもや学校のスタッフの配置状況などを考えながら進めていきます。



桜町小学校の特別支援教育

学校全体

- 定期的に児童理解研修会や校内委員会を開き、子どもたちの状況の情報交換やよりよい支援のための協議を行うことによって、全職員が同じ意識で指導を行えるようにしています。
- 講師招聘や現職教育等をとおして、全職員が特別支援教育に関する研修を重ねています。外部機関主催の研修会にも積極的に参加しています。
- スクールカウンセラーが配置されています。子どもや保護者の皆様の相談に継続的に対応しています。

学習・生活において、日常的に支援や配慮を必要とする児童が対象です。

特別支援学級

< 桜学級 1～4 >

- 在籍している子どもたちへの個に応じた学習や小集団での学習を行っています。
- 通常学級との交流学习を行っています。その際、特別支援学級・交流学級双方に有意義なものになるよう配慮しています。
- 行事を通して、近隣の小学校や市全体の特別支援学級と交流を図っています。
- 担任は、通常学級へのT・T(チームティチング)協力ができます。
- 通常学級へ教材等の提供ができます。

交流学习 共同学習



通常学級

- 一人一人を大切にする学級経営に努めています。
- 指示や板書等を工夫して、分かりやすい指導を心掛けています。
- 子どもの特性を理解するとともに、T・T等によって、個別の対応ができるようにしています。
- 子どもの特性を理解して、必要な場合は、個に応じた教材やプリント等を用いた指導に取り組みます。

通級



外部の機関との連携

- 巡回相談
子どもたちの心配事に関して専門家が来校し、教師や保護者の皆様の相談に対応してもらうことができます。
- 諏訪小「きこえとことばの教室」
きこえやことばの心配に関して相談したりサポートを受けたりすることができます。
- 特別支援学校
子どもの発達や特性、指導法などのアドバイスを受たり相談したりすることができます。
- 医療・福祉機関
ハートセンター(市)、こども医療福祉センター(県)、長崎病院(国)などと連携しながら、子どもに合ったよりよい教育環境や指導ができるようにします。



通級指導教室

< チャレンジ教室 >

- 通級指導を利用している子どもたちの特性を把握して、個別指導や2～3人組での少人数指導を行います。
- 教育相談を充実して、子どもたちが困っていることや保護者の皆様の心配事等に対応していきます。



学習・生活において、週1～2時間程度の支援や配慮を必要とする児童が対象です。

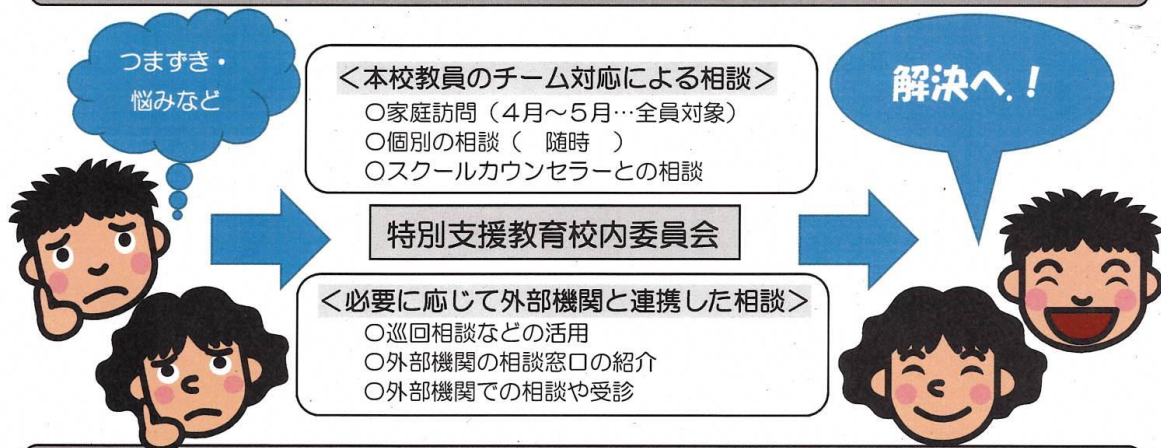
もし、学習や学校生活に心配や つまずきを感じたら

～桜町小学校の特別支援教育～



お子様の学習や学校生活に心配やつまずきを感じた場合、本校では下のように教育相談などを行い、お子様に
応じた手立てを検討することになっています。お子様が一人で悩んだり、保護者の方々が悩みを抱え込んだりしな
いように学校も一緒に考えていきます。教育相談については、特に期日が指定してあるもの以外は随時受け付け
ています。どうぞ気軽に御相談ください。なお、相談内容については秘密厳守で対応いたします。

必要に応じて専門機関や外部機関とも連携して相談を行います




一人一人に応じた適切な支援を考えていきます。たとえば…

- 少人数での指導
- 別時間割での指導
- 補充指導



- 集団の中での配慮した指導
- 個別の補助教材の使用
- 家庭学習の内容の調整



- 本人へのカウンセリング
- 生活面を含めた指導
- いじめや差別を許さないため
周囲の子どもへの指導

- 通級指導教室の利用
- 特別支援学級の利用
- 個別の指導計画（*注）の作成

- 外部の教育機関との連携
- 療育機関や福祉機関などとの連携
- 医療機関との連携



*注…◆個別の指導計画とは◆



- ・一人一人子どもの状態などに応じたきめ細かい指導が行えるように作成された
学校内における学習等の指導計画です。
- ・支援が必要な子ども一人一人に作成されます。個別カリキュラムのようなものです。
- ・一人一人の教育的ニーズを把握します。保護者との連携を大切にします。

◆活用と管理について◆

- ・活用…次年度の担任や進路先に引き継ぎ、適切な支援を行うための情報とします。
- ・管理…個人情報を含んだ文書であるため、個人のプライバシーが損なわれないよう、十分な配慮がなされます。

子どもたち一人一人に合ったサポートを…それが特別支援教育です



Ⅷ 入学に係る準備品

◎印は必ず購入していただく物、○印は御希望により購入していただくものです。

	品 名	金 額
◎	ノートセット(国・算・自由帳・連絡帳) 150×4冊	600円
◎	連絡帳カバー(ポケット付)	250円
◎	ネームペン(油性1本)	100円
◎	フェルトペン(太・細 2本セット)	170円
◎	ソフト下敷き	150円
○	液体のり	150円
指定店 文具の森 848-6868		

	品 名	金 額
○	鍵盤ハーモニカ	6200円
◎	両面ブロック(算数の授業で必ず使います。)	600円
指定店 田口教材 846-4707		

	品 名	金 額
◎	計算カード	340円
○	画材セット(水彩絵の具セット)	4500円
○	油粘土セット(油粘土, ケース, へら)	850円
指定店 学友社 862-8995		

	品 名	金 額
○	クーピー(15色)	800円
○	クレパス 太巻き(サクラ16色)	630円
○	工作マット(粘土板兼用)	500円
指定店 ゆとり教材 849-5735		

	品 名	金 額
○	うわばき	2200円
指定店 (株)長崎月星 837-8125		

・必ず購入していただく物品(◎)は、ノート類、両面ブロック、計算カードです。(2190円)

○印は御希望により購入していただくものです。

2 御家庭で購入，準備していただく物

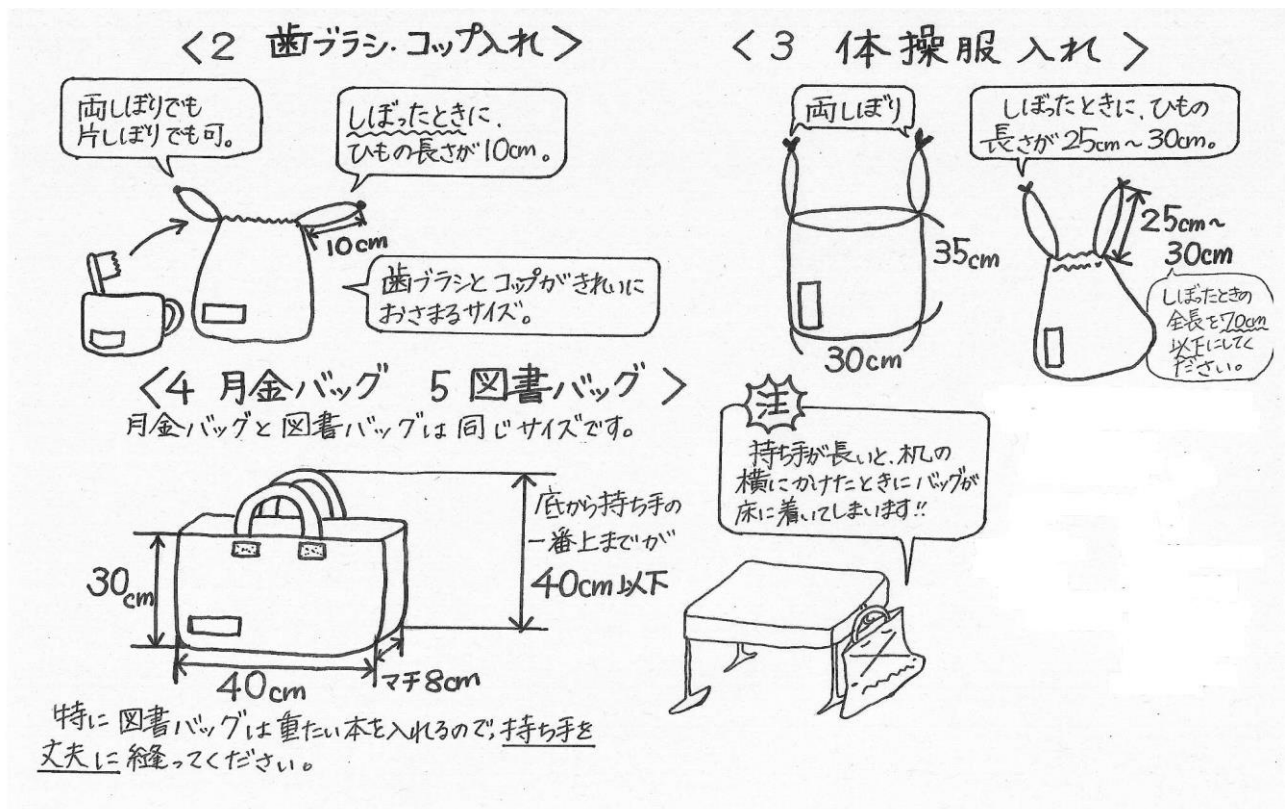
- ① はさみ（ケース付き）
- ② 消しゴム
- ③ 筆箱
- ④ 赤鉛筆（○付け用）
- ⑤ かきかた鉛筆 2B 4本以上（ペンなどはいりません）
- ⑥ マスク

⑦ 体操服上下，体操帽子

別ページに詳細があります。御参照ください。

⑧ 袋類（全部で6種類あります）

- 1 うわばき入れ
- 2 歯ブラシ，コップ入れ（下図 参照）
- 3 体操服入れ（下図 参照）
- 4 月金バッグ（下図 参照）
- 5 図書バッグ（下図 参照）



3 入学後購入する物

名札，記念写真，ゼッケン，引き出し，探検バッグ，あさがおセットなど

※ 集金は，入学後担任から御案内いたします。

1年生の発達段階では，自分の物と友達のものとの区別がつきにくい傾向があります。そこで，学校へ持ってくる物には，**すべて一つ一つに，ひらがなで記名をお願いします。**心を込めて記名してくださる親の姿を見て，子どもたちも物を大切にしようという気持ちになると思います。

4 体操服・うわばき取扱店について

体操服・体操帽子及び、うわばきを購入の際は、以下の取扱店でお買い求めください。
現在の価格を示しております。（購入は、基本的に保護者の皆様に一任します。）

〈体操服〉

取扱店：S 東美 2 階学生服売場
(閉館のため,R6.2 月末までの販売)

体操服 半袖	120~150	2100円
	S~LL	2400円
クォーターパンツ	120~150	2040円
	S~LL	2170円
帽子	フリーサイズ	690円
たれ付き帽子	フリーサイズ	1150円

電話：826-0121 (価格は税込み)

取扱店：夢彩都 R6.3 月末まで 4F 催事場
R6.4 月以降 2F 子供服売り場

体操服 半袖	120~150	2900円
	S~LL	3000円
クォーターパンツ	120~150	3201円
	S~LL	3498円
帽子	フリーサイズ	1540円
たれ付き帽子	フリーサイズ	1980円

電話(鈴木服装)：826-5181 (価格は税込み)

※帽子は、たれ付き、たれ無し、どちらでも構いません。

〈うわばき〉

品名：月星(moonstar) バイオ Tef01 グリーン 2200円(本日の価格)

取扱店：靴のアベニュー(新大工町) ※地図上の「①安野靴店」

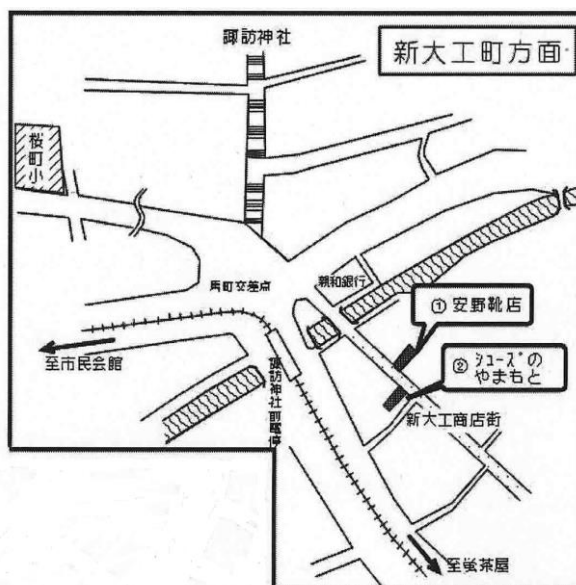
電話：821-9990

取扱店：シューズのやまもと(新大工町)

電話：825-6374



2箇所フルネーム(ひらがな)で書いてください。



Ⅸ 保健室より

お子様の御入学、おめでとうございます。

お子さんが一日も早く小学校という新しい環境に慣れ、楽しく元気に過ごされますよう、御家庭と学校とで協力して見守っていきたいと思います。どうぞよろしく願いいたします。

☆ 健康な生活のカギは、朝の生活習慣を整えること

まずは早起きの習慣付けが大切です。脳がしっかり動き出すのは、起きてから2時間後とされています。授業が始まる約2時間前の6時半頃までには起床することが望ましいです。早く起きるためには、早く寝ることも大切です。遅くても22時までには就寝させてください。

次に重要なことは、朝食をとることと排便習慣を整えることです。よく噛んで朝食をとることで、脳もすっきり目覚め、腸の運動も促されます。朝食は、午前中の活動のエネルギー源ですので、しっかり食べさせて学校へ送り出してください。

加えて、朝の健康観察も確実に実施をお願いします。現在、学校における感染症予防対策は子どもたちの生命と健康を守るための最重要課題となっています。そのためにも、まずは御家庭で子どもたちの朝の健康状態を確認してください。今日一日、学校で元気に過ごせるか心配なときは、担任に連絡をお願いします。

☆ 家族のふれあいを大切に

毎日、仕事や家事に追われ、なかなかゆっくり子どもと話す時間が取れない状況ではありませんか？1日、5分でも10分でも構いません。子どもとゆっくり向き合い、話をする時間を是非作ってください。テレビを消して、話をしながらゆっくり食事をとるでも構いません。子どもたちにとって、やはりお家の方とゆっくり話す時間があることはとても嬉しいことです。

また、入学当初は子どもたちも緊張し、疲れが出ることが予想されます。家庭ではリラックスできる環境を整え、心と体のエネルギー補給をお願いします。

☆ よく遊びよく学ぶ

学校においては、学習することはもちろんですが、遊ぶことから多くを学んで成長しています。子どもたちの遊びといえば、今はゲームが主流かと思います。しかし、そればかりになってしまうと脳の機能が低下し、判断力や思考力が低下することにつながると言われています。体を動かし、友達とふれあいながら遊ぶことも大切です。

保健室の役割

健康診断・健康相談・救急処置・予防処置・傷病者の休養・保健指導・その他
★保健室は、全校児童の体と心の健康を支える手助けをします。

1 学校でけがをして保健室へ来室した時

- 応急処置を行い、けがの処置の方法や原因・予防について指導します。
- 医療が必要な場合には、原則として保護者に迎えに来ていただきます。
緊急を要する場合には、保護者に連絡をとった後、学校から医療機関に搬送し、手当を受けます。保護者には直接、医療機関へ来ていただいたりしています。
かかりつけの病院がある場合は、そちらの病院へ搬送しますが、ない場合は、保護者の意向を伺います。
なお、日中確実に連絡を取ることができる「連絡先」や、「かかりつけの病院」については、入学後配布の保健調査票に御記入ください。

2 急に体調が悪くなった時

- 体調不良の程度により、できるだけ授業に参加させます。
- 少し休養すればよくなりそうな人、または観察が必要な人だけ休養させます。

3 保護者に連絡を取り、早退の処置をとる時

- 37.5度以上の発熱がある人
- 発熱がなくても、休養後、体調が回復しない人
- 保健室での休養は、1時間程度と考えています。急変するおそれがある場合は、できるだけ早くお迎えに来ていただきたいと思います。迎えに来られる「およその時間」をお知らせいただくと、お子さんは安心して待つことができます。

4 保健室(学校)で、内服薬等を服薬させることはできません。持病のため、保健室での薬の管理などが必要な場合は御相談ください。

5 保健室では、応急処置は行いますが、継続的な処置は行えませんので御了承ください。

※ お子さんのことで相談されたいことがありましたら、お気軽に御利用ください。

感染症拡大防止のための取組

- 学校内では、こまめな手洗いうがいを実施しています。冷暖房を使用している際も、定期的に換気をしています。
- 状況に応じて、集会など全校児童が集まる機会を控え、テレビを利用した映像によるオンライン集会等を行っています。
- 学校行事については、感染症の流行状況により参加人数の制限や実施内容の変更、学年を分散しての開催など、臨機応変に対応して実施しています。

出席停止について

学校感染症に指定された感染症にかかった場合は、登校できません。病院を受診し、感染症診断されたときは、学校まですぐに連絡してください。「欠席」ではなく「出席停止」となります。病院で登校の許可が出てから登校させてください。学校は集団生活の場です。他の人にうつさないようにすることも大事です。何よりもゆっくり休養させて、早期に回復できるようにしてください。



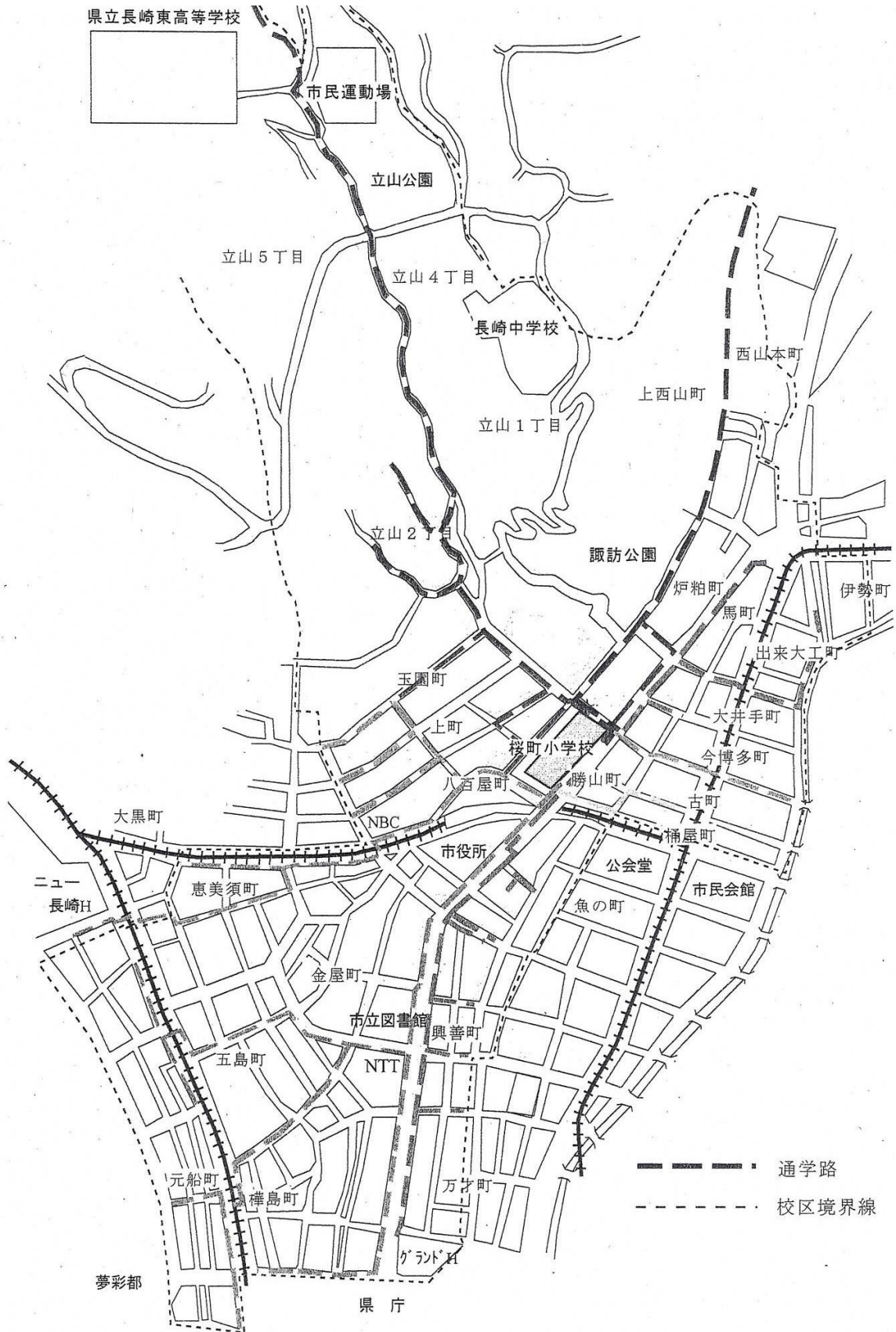
定期健康診断について

4月から6月にかけて、毎年、定期健康診断を実施しています。入学当初に検査前の調査票等を配付いたしますので、よく御確認の上、記入漏れがないように御記入をお願いいたします。

日本スポーツ振興センターについて

学校では、学校の管理下で起こった災害に対し、日本スポーツ振興センターの適用範囲内で災害給付金が受けられる制度を採用しています。一年契約で、毎年、掛け金を納入することで継続していきます。なお、掛け金や加入手続きについては、入学後お知らせいたします。

X 通学路図



XI 令和5年度 集団登校班

	町名	登下校
1	上西山町	パンダ①
2	炉粕町	
3	馬町	パンダ②
4	八百屋町	パンダ③
5	馬町	ウサギ①
6	古町	ウサギ②
7	今博多町	
8	大井手町	
9	桶屋町	
10	出来大工町	ウサギ②
11	上町	
12	玉園町	キリン①
14		キリン②
15	恵美須町	キリン④1班
16		キリン④2班
17	立山1丁目	ライオン①
18		
19		
20	立山2丁目	ライオン②
21	立山3丁目	ライオン③
22	立山4丁目	ライオン④
23		
24	立山5丁目	ライオン⑤
25		
26	金屋町	ゾウ①
27	万才町	
28	五島町	ゾウ②
29		
30	樺島町	ゾウ③
31		
32		
33	万才町・興善町	クマ①
34		
35	桜町	クマ②
36	勝山町	
37	校区外	クマ③

ホームページ上では、

確認できません。

(配布資料をご覧ください。)

XII 校納金(給食費・PTA会費)について

1 給食費の納入方法

別紙「新小学1年生の学校給食についてのお知らせ」で御確認ください。

2 PTA会費の納入方法

(1) PTA会費は一年分を一括で納入していただきます。

- 納入時期 令和5年は6月20日でした。
- 納入方法 児童が学校に持参し、PTA役員が受け取る。
- 納入金額 令和2年度は3000円でした。(コロナで休校期間があったため)
令和3年度は3600円でした。
令和4年度は2400円でした。
令和5年度は2000円でした。
令和6年度は2000円の予定です。

☆ 保護者連絡ツール『tetoru (テトル)』登録のお願い

桜町小学校では、主に保護者との緊急連絡のために、「安全安心メール配信システム」を活用しておりましたが、令和5年度より長崎市教育委員会が保護者連絡ツール『tetoru』を導入することとなり、希望する学校はすべて無料で使用できるようになりました。『tetoru』は、


- ① スピーディーかつ確実に学校からの情報を遅延なく発信することができる。
- ② スマートフォンアプリを利用することで、すばやくご家庭からの欠席連絡を学校に届けることもできる。

※ 教育委員会から直接保護者にお知らせや案内などを配信する機能も搭載される予定です。今後、この『tetoru』を活用して、突然の大雨による一斉下校や不審者情報、感染症対策等、不測の事態に備えたり、通常の子もたちの様子など、学校だよりに替わるような情報の発信も行っていく予定です。子ども達がより安全で安心した学校生活が送れるよう、入学以降、登録用紙を配布いたしますので、保護者全員のご登録をお願いしています。

保護者用
H230322

学校に新しいつながりを。

te to ru



先生


学校連絡

スマートフォンアプリやメールで
学校からの連絡を受けたり、
すばやく欠席連絡を学校に届けることができます。
※欠席連絡はアプリ限定の機能です




保護者

連絡の閲覧方法



ホーム


欠席連絡の使い方



欠席連絡

お子さまの欠席、遅刻、早退の連絡を学校に届けることができます。

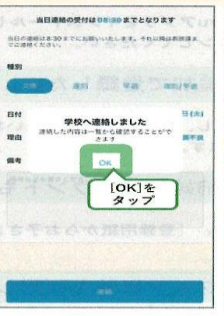
[連絡を送る]をタップ



欠席連絡


種別・日付・理由を選択

[連絡]をタップ



欠席連絡

[OK]をタップ



欠席連絡

[欠席連絡]に連絡した内容が表示されます

※ 学校によっては欠席連絡の受付をOFFにしていることがあります。

※ 学校によっては受付期限の時間が設定されていることがあります。



ログインするには

先生から配付された登録用紙「連絡アプリtetoruのご利用登録について」(左図)の手順で、アプリをインストールし、ログインとお子さま情報を登録してください。
※登録用紙記載のステップ2を始める前に、ドメイン指定受信を設定している場合は、「@tetoru.net」の許可をお願いいたします